



ТЕРРИТОРИАЛЬНЫЙ ОРГАН
ФЕДЕРАЛЬНОЙ СЛУЖБЫ
ГОСУДАРСТВЕННОЙ СТАТИСТИКИ
ПО САХАЛИНСКОЙ ОБЛАСТИ

ОСНОВНЫЕ ПОКАЗАТЕЛИ СТРОИТЕЛЬСТВА

2023 год

29.03.2024

Отдел строительства, инвестиций и жилищно-коммунального хозяйства

СОДЕРЖАНИЕ

Объем работ, выполненных собственными силами по виду деятельности «строительство»	4
Ввод в действие жилых домов	7
Ввод в действие мощностей и объектов социального и производственного назначения	16

1

**Объем работ, выполненных
собственными силами по виду
деятельности «строительство»**

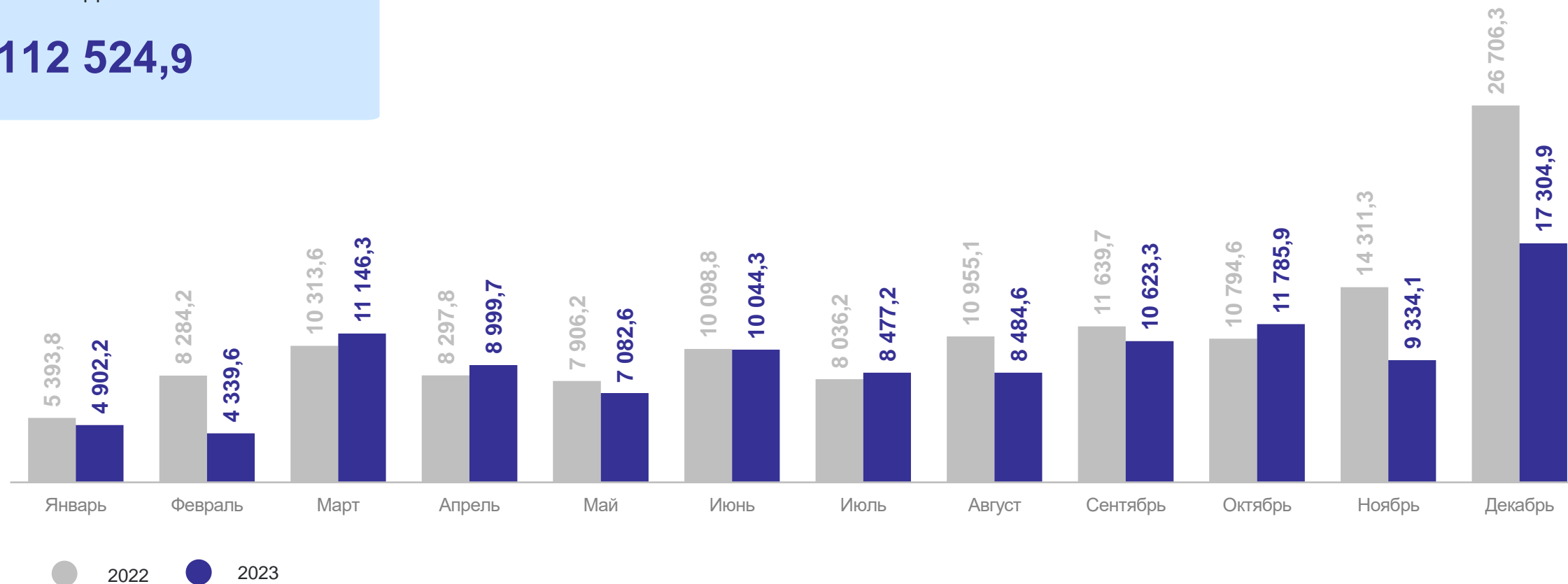
ОБЪЕМ РАБОТ, ВЫПОЛНЕННЫХ СОБСТВЕННЫМИ СИЛАМИ ПО ВИДУ ДЕЯТЕЛЬНОСТИ «СТРОИТЕЛЬСТВО»

САХАЛИНСТАТ

млн рублей

2023 год

112 524,9



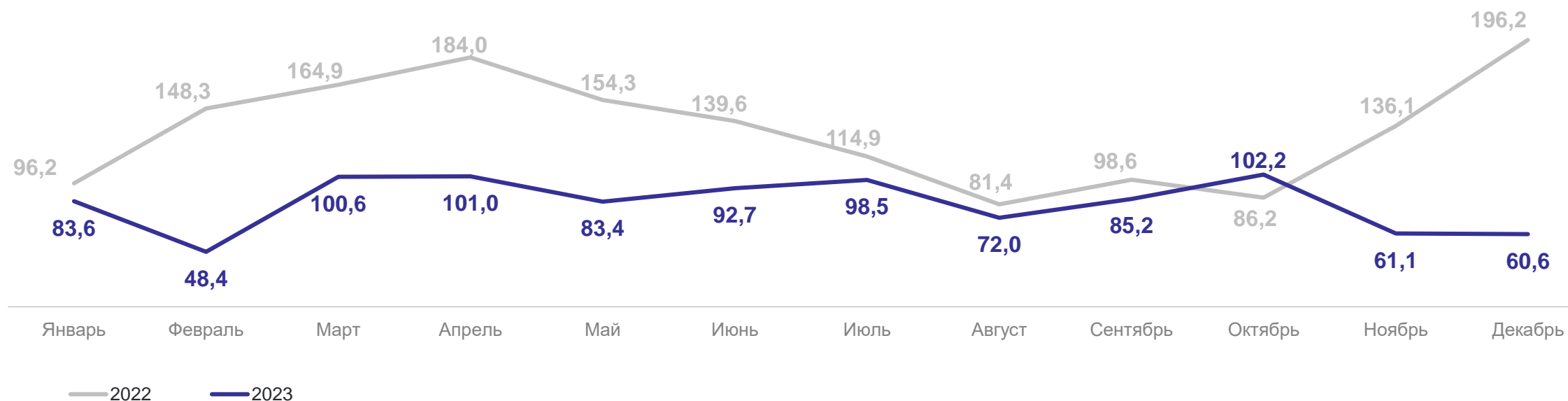
ОБЪЕМ РАБОТ, ВЫПОЛНЕННЫХ СОБСТВЕННЫМИ СИЛАМИ ПО ВИДУ ДЕЯТЕЛЬНОСТИ «СТРОИТЕЛЬСТВО»

САХАЛИНСТАТ

в % к соответствующему периоду предыдущего года*

2023 год

79,2 %

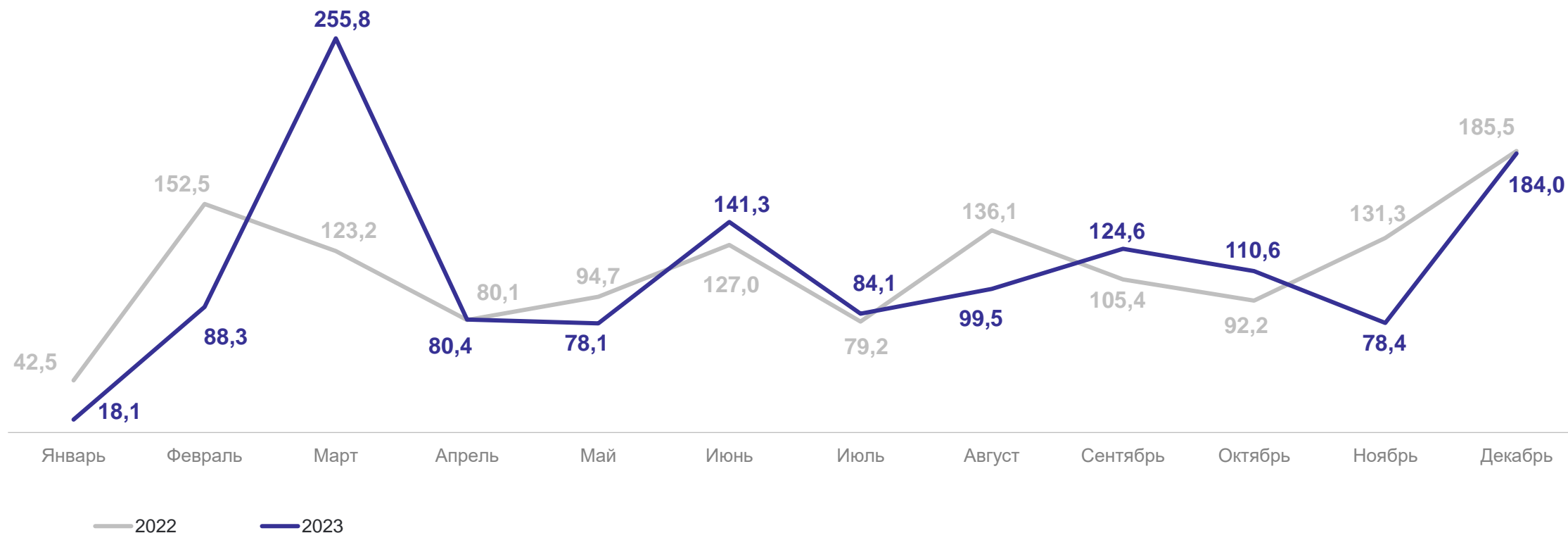


*в сопоставимых ценах.

ОБЪЕМ РАБОТ, ВЫПОЛНЕННЫХ СОБСТВЕННЫМИ СИЛАМИ ПО ВИДУ ДЕЯТЕЛЬНОСТИ «СТРОИТЕЛЬСТВО»

САХАЛИНСТАТ

в % к предыдущему месяцу*



*в сопоставимых ценах.

2

Ввод в действие жилых домов

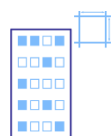
ДИНАМИКА ВВОДА В ДЕЙСТВИЕ ЖИЛЫХ ДОМОВ

САХАЛИНСТАТ

ТЫС. КВ. МЕТРОВ

Введено за месяц общей (жилой) площади юридическими лицами и населением

2023 год



512,9

101,7%↑

к соответствующему периоду
предыдущего года

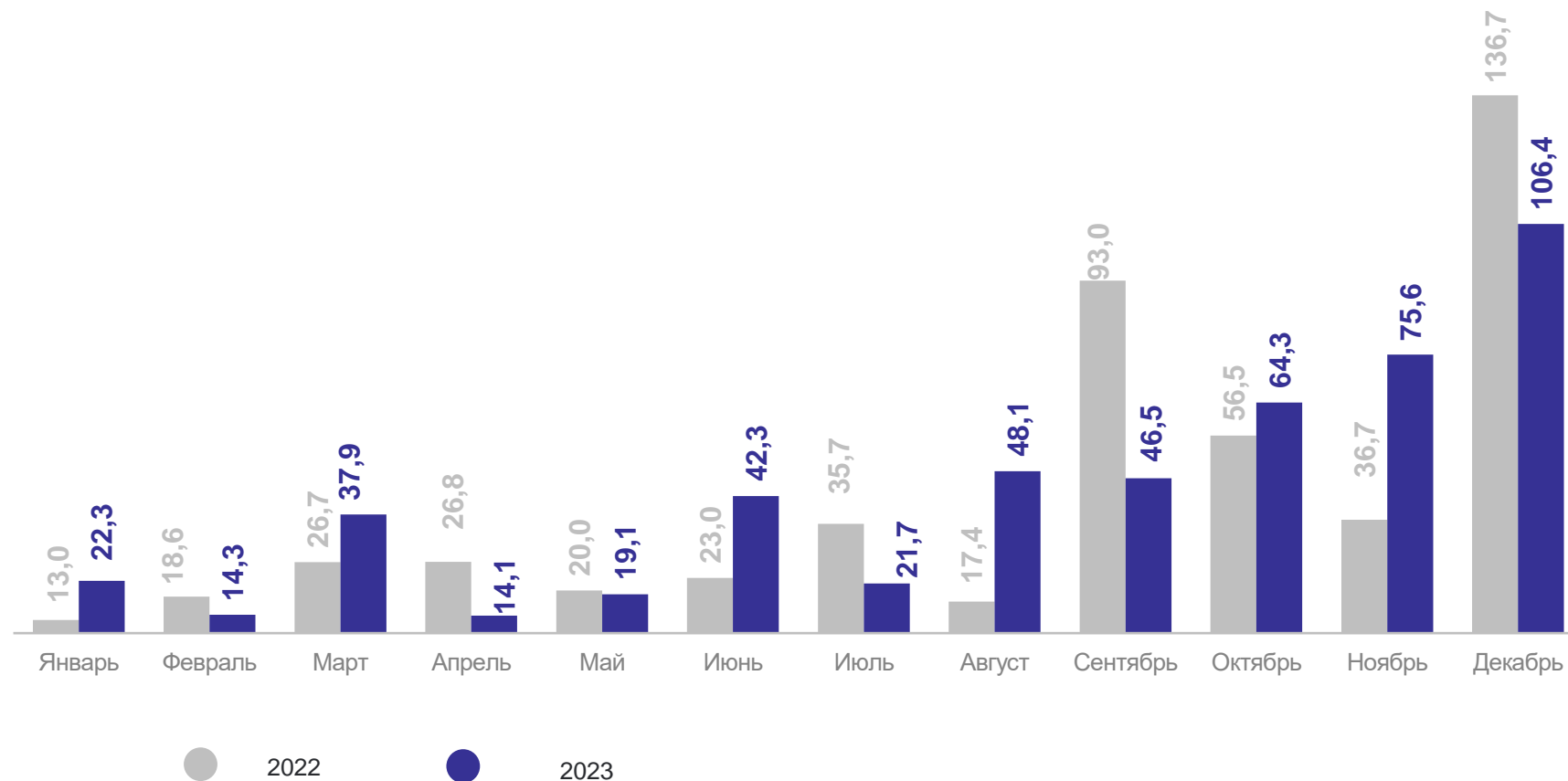


1 747

зданий жилого назначения

7 632

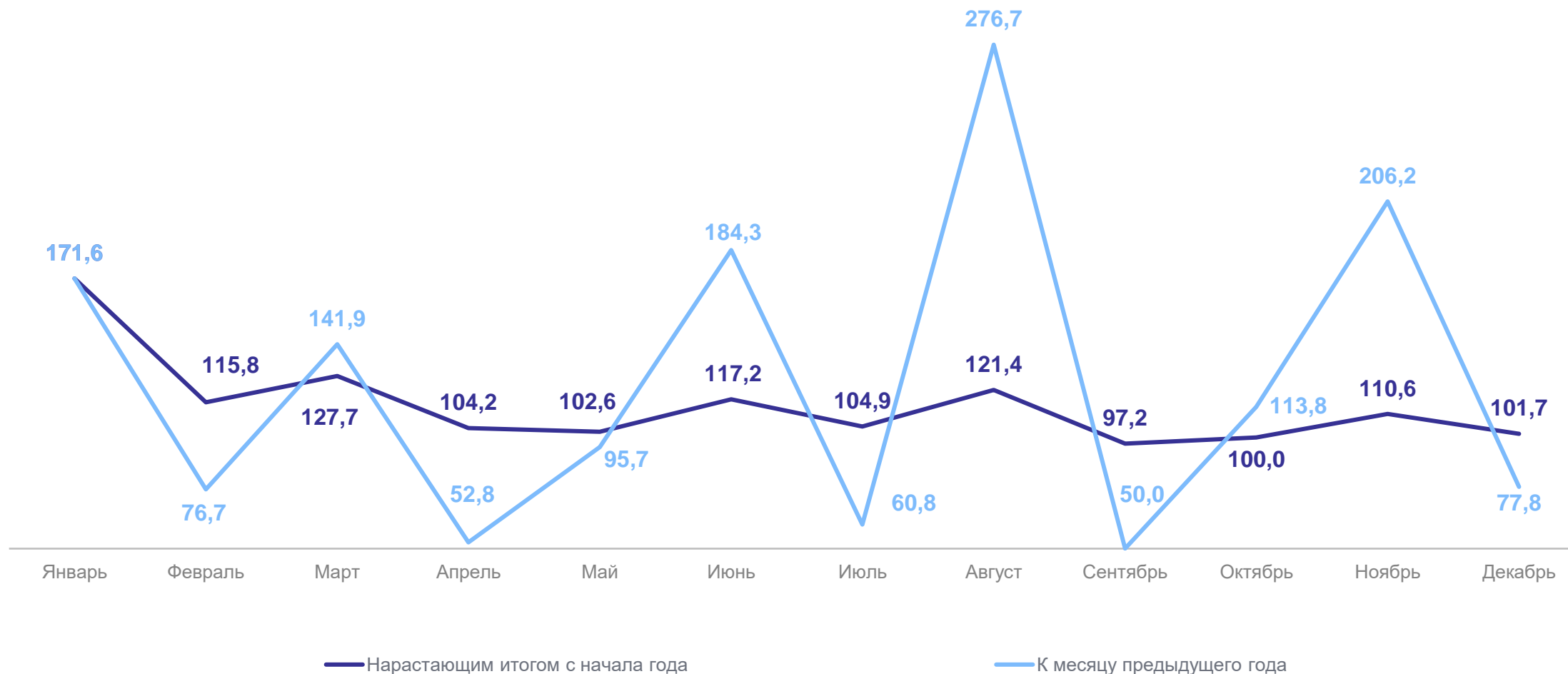
квартир



ТЕМПЫ РОСТА (СНИЖЕНИЯ) ОБЪЕМА ЖИЛИЩНОГО СТРОИТЕЛЬСТВА

САХАЛИНСТАТ

в 2023 году в % к соответствующему периоду предыдущего года



ИНДИВИДУАЛЬНОЕ ЖИЛИЩНОЕ СТРОИТЕЛЬСТВО

ТЫС. КВ. МЕТРОВ

САХАЛИНСТАТ

Введено общей (жилой) площади населением

2023 год



192,6

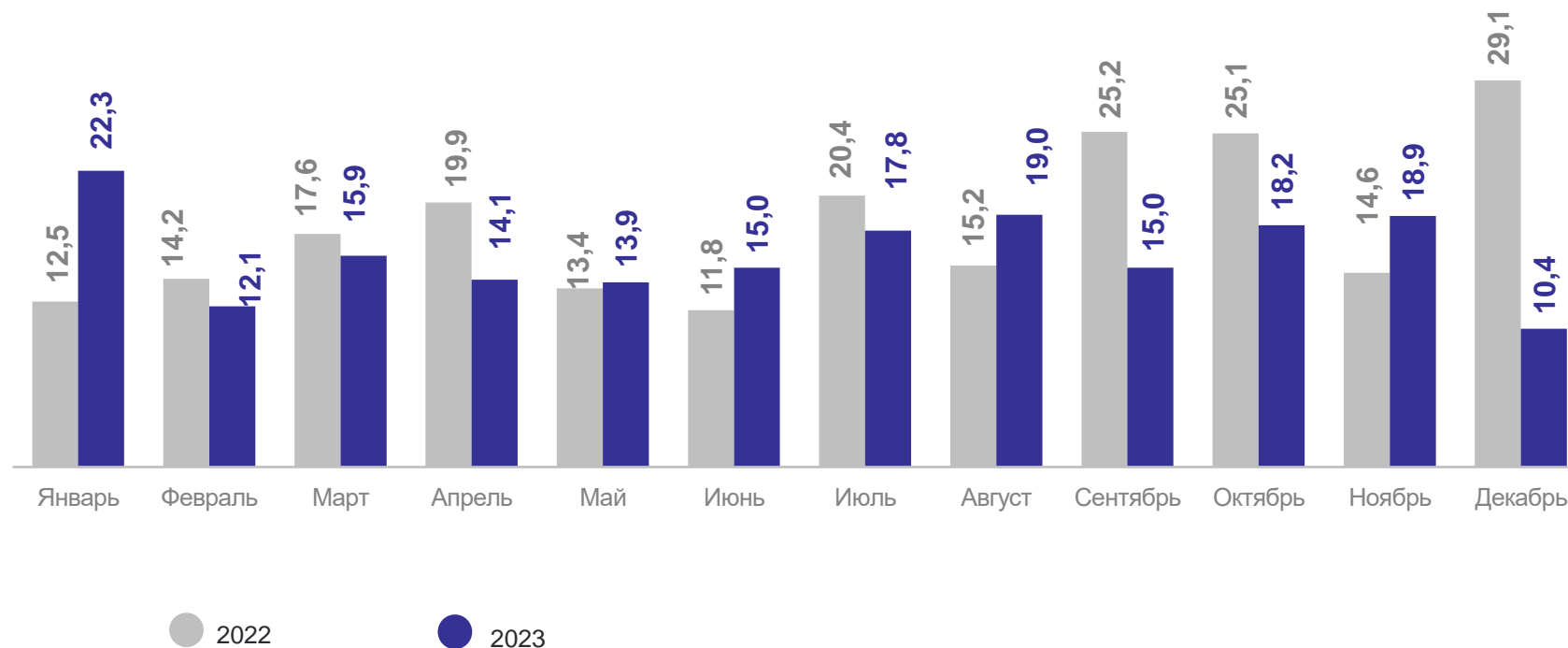
87,9% ↓

к соответствующему периоду
предыдущего года



1 602

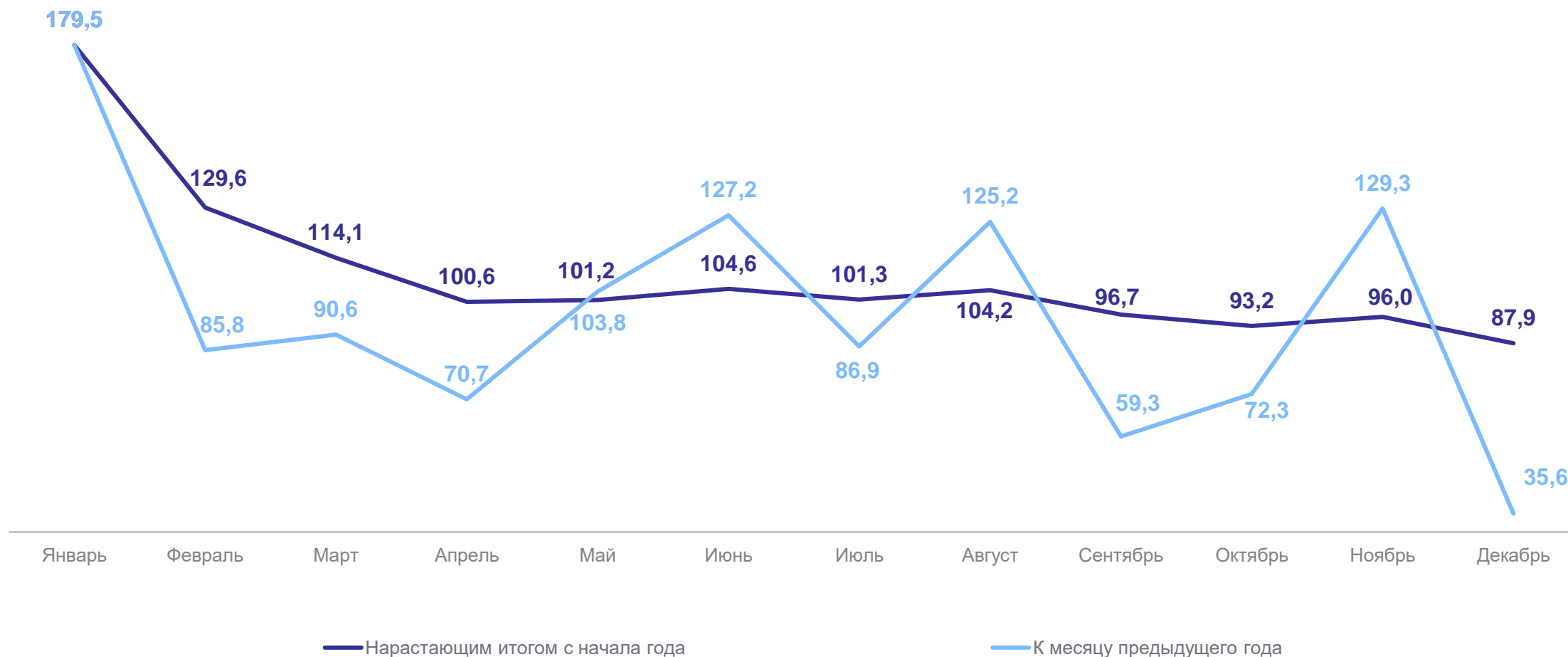
домов (квартир)



ТЕМПЫ РОСТА (СНИЖЕНИЯ) ОБЪЕМА ИНДИВИДУАЛЬНОГО ЖИЛИЩНОГО СТРОИТЕЛЬСТВА

САХАЛИНСТАТ

в 2023 году в % к соответствующему периоду предыдущего года

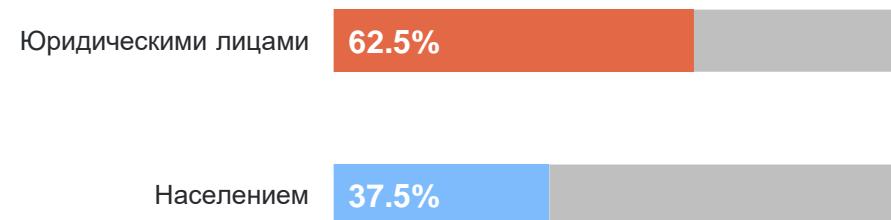


ВВОД В ДЕЙСТВИЕ ЖИЛЫХ ДОМОВ ПО МУНИЦИПАЛЬНЫМ ОБРАЗОВАНИЯМ

кв. метров



Введено в % от общего объема



● Введено жилых домов общей площади

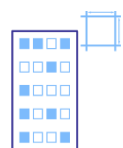
● Из общего объема – введено населением

ЖИЛИЩНОЕ СТРОИТЕЛЬСТВО

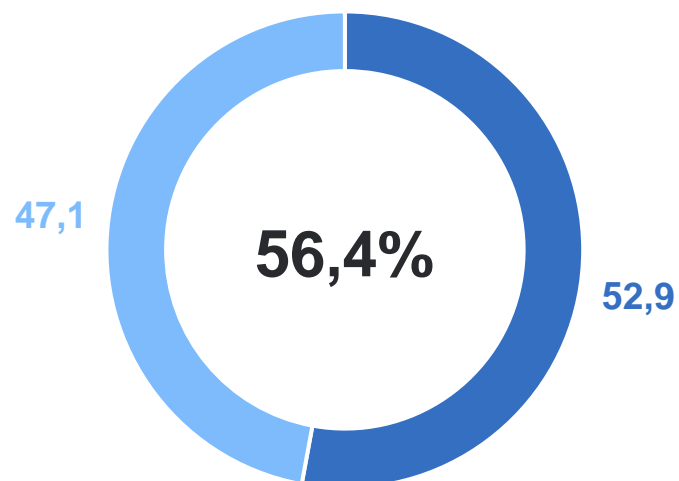
в городской и сельской местности, 2023 год*

САХАЛИНСТАТ

Распределение площади жилых домов в % к итогу



в городской местности



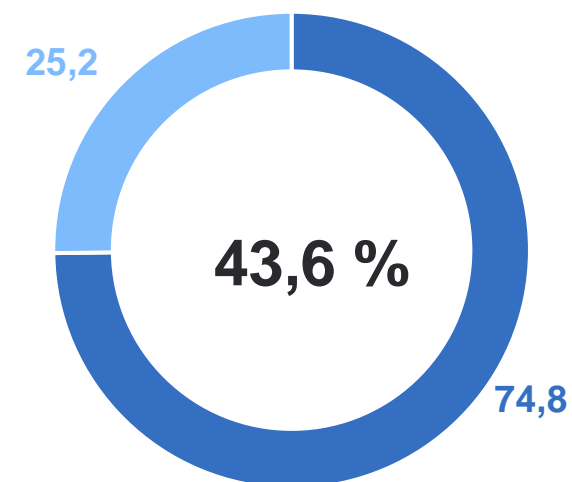
288,9 тыс. кв. метров

77,7 % ↓

к январю – декабрю 2022 г.



в сельской местности



223,8 тыс. кв. метров

185,5% ↑

к январю – декабрю 2022 г.

- Застройщики – юридические лица
- Индивидуальные застройщики

*без учета жилых помещений в нежилых зданиях.

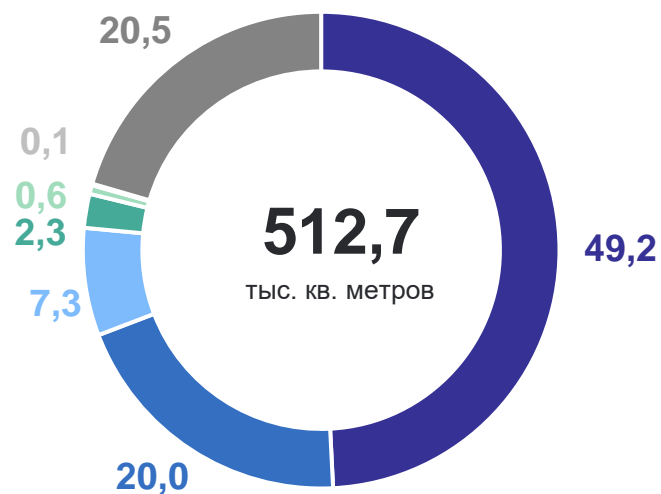
РАСПРЕДЕЛЕНИЕ ЖИЛЫХ ДОМОВ

по материалам стен (включая дома построенные населением), в % к итогу*

количество жилых домов



общая площадь жилых домов



- Блоки
- Дерево
- Монолит
- Камень
- Панели
- Кирпич
- Другой материал

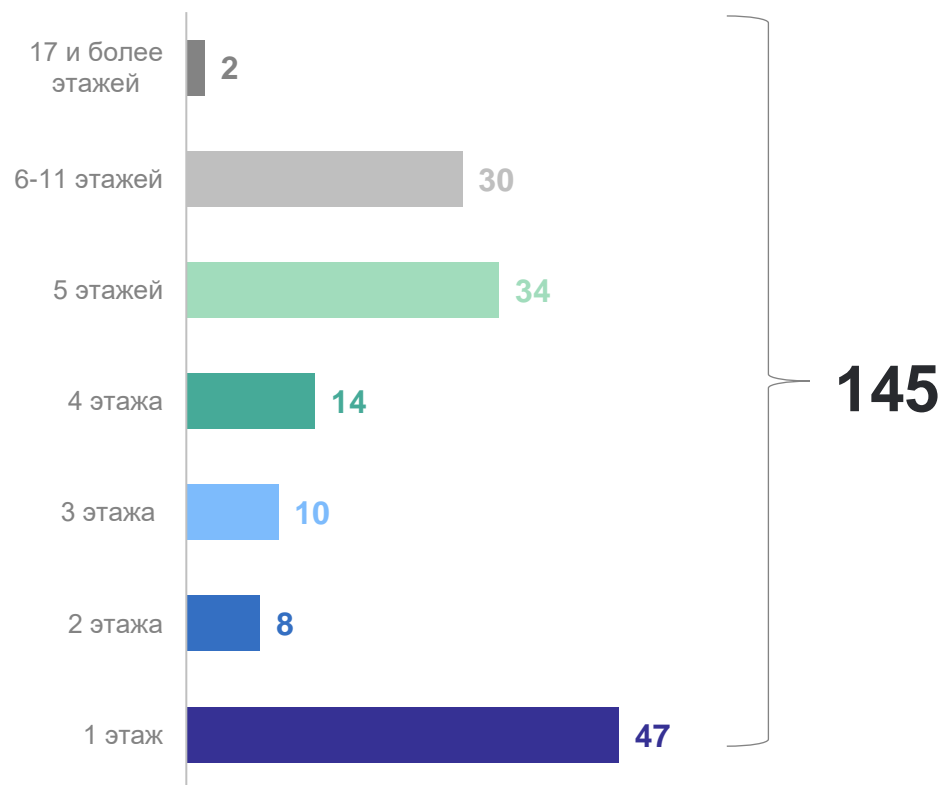
*без учета жилых помещений в нежилых зданиях.

РАСПРЕДЕЛЕНИЕ ЖИЛЫХ ДОМОВ

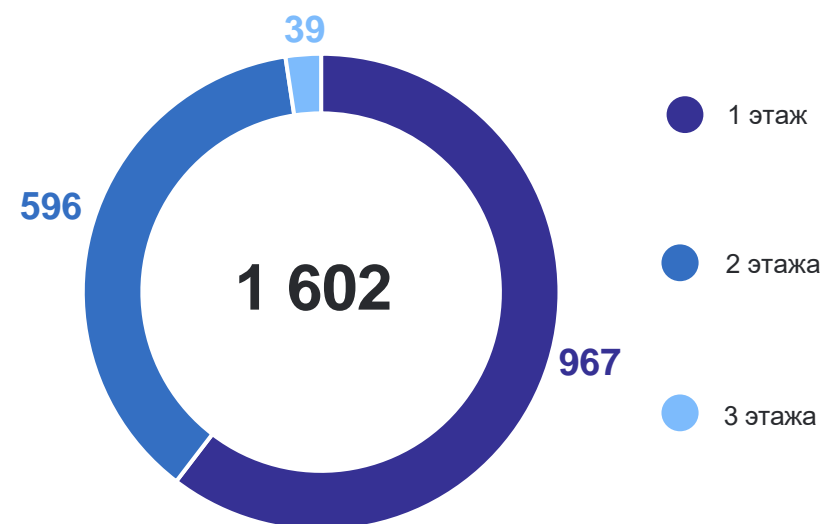
по этажности, единиц

САХАЛИНСТАТ

многоквартирные жилые дома



индивидуальные жилые дома



3

Ввод в действие мощностей и объектов социального и производственного назначения

ВВОД В ДЕЙСТВИЕ ОБЪЕКТОВ СОЦИАЛЬНОГО НАЗНАЧЕНИЯ

САХАЛИНСТАТ

основные показатели, 2023 год



общеобразовательных
организаций
на **860** ученических мест



гостиниц
на **112** мест



дошкольных образовательных
организаций
на **520** мест



учреждения культуры
клубного типа
на **338** мест



амбулаторно–поликлинических
организаций
на **80** посещений в смену



спортивный зал
на **1 255** кв. метров

ВВОД В ДЕЙСТВИЕ МОЩНОСТЕЙ ОБЪЕКТОВ ПРОИЗВОДСТВЕННОГО НАЗНАЧЕНИЯ

основные показатели, январь – декабрь 2023 г.

САХАЛИНСТАТ



рыборазводных предприятий

на **146,07** млн шт. молоди



линии электропередачи
напряжением до 35 кВ

на **44,58** км



предприятий общественного
питания

на **209** посадочных мест



реконструкция и восстановление
осушительных систем

на **0,16** тыс. га



автомобильных дорог

на **4,73** км



газопроводы магистральные
и отводы от них

на **9,8** км